



ISTITUTO NAZIONALE PER L'ASSICURAZIONE
CONTRO GLI INFORTUNI SUL LAVORO

AVVISO PUBBLICO ISI 2018

in attuazione dell'articolo 11, comma 5, del decreto legislativo 9 aprile 2008, n. 81 e successive modificazioni e integrazioni e dell'articolo 1, commi 862 e ss., della Legge 28 dicembre 2015, n. 208

Invio della domanda on line ai sensi dell'art. 14 dell'avviso pubblico ISI 2018

Regole tecniche e modalità di svolgimento

INDICE

1. Premessa	3
2. Prerequisiti	3
3. Svolgimento della procedura di invio della domanda	5
3.1 Fase 1 (autenticazione ed acquisizione dell'indirizzo per l' "Accesso allo sportello")	5
3.2 Fase 2 (acquisizione dell'indirizzo di invio).....	7
3.3 Fase 3 (invio codice identificativo)	8
4. Avvertenza	8
5. Comportamento degli utenti.....	8

1. Premessa

L' art. 14 dell'avviso pubblico ISI 2018 prevede che la domanda di ammissione al contributo debba essere inviata utilizzando il codice identificativo attribuito alla domanda stessa.

Tale codice identificativo, rilasciato al termine della fase di compilazione on line della domanda, dovrà essere inviato mediante lo "sportello informatico", ossia tramite una procedura informatica.

Scopo del seguente documento è descrivere le modalità di utilizzo della suddetta procedura, gli aspetti tecnici e i comportamenti da tenere da parte dell'utente.

2. Prerequisiti

L'utente dovrà accertarsi di avere un codice identificativo valido.

Si ricorda che esso consiste in una stringa di 65 caratteri che è stata attribuita al momento del salvataggio definitivo della domanda e che è visualizzabile in procedura di compilazione seguendo le indicazioni riportate nel punto 6 del manuale Manuale Utente ISI 2018 per l'avviso pubblico ISI 2018.

Si precisa che il primo carattere della stringa può essere il segno "+" o il segno "-" ed è parte integrante del codice identificativo.

Essendo la procedura di invio informatizzata, l'utente dovrà disporre necessariamente di:

- Un PC con installato uno tra i seguenti web browser: Internet Explorer 11 o versioni successive, Firefox o Chrome 31 o versioni successive, Safari 7.1 o versioni successive. L'utilizzo di altri browser non assicura la corretta apertura oppure la visione integrale della pagina del click-day.
- Il web browser dell'utente deve avere javascript abilitato.
- Un collegamento ad Internet.

E' cura dell'utente verificare il corretto ed efficiente funzionamento dei propri dispositivi informatici nonché della qualità della connessione ad Internet e degli altri dispositivi hardware e software (es. firewall, Intrusion Prevention System, antivirus, access point, etc.) eventualmente presenti.

Nei giorni antecedenti all'apertura dello sportello telematico l'Istituto metterà a disposizione una pagina web raggiungibile al seguente indirizzo <http://demoisi.inail.it/visualizzatore.html> al fine di verificare le condizioni di visualizzazione onde eventualmente operare un adeguamento alle proprie esigenze del browser, della risoluzione e di ogni altro parametro.

La pagina esposta a fini di test avrà le stesse dimensioni in visualizzazione di quella che sarà utilizzata per il click day, mentre il codice html e le scritte presenti potranno essere diverse:



Nella pagina web esposta ai fini di test, raggiungibile nei giorni precedenti il click-day, verrà collocata una zona contrassegnata con XXXX ; tale zona rappresenta la parte che, nel giorno di apertura dello sportello informatico, conterrà uno o più semplici quesiti, della medesima difficoltà, finalizzati a prevenire e bloccare l'uso di strumenti automatizzati (robot) per l'invio multiplo del codice identificativo.

Eventuali problemi che si verificano nella configurazione del dispositivo utilizzato per l'invio e/o del browser, che sono nella disponibilità esclusiva dell'impresa, non sono imputabili all'Istituto.

3. Svolgimento della procedura di invio della domanda

L'invio telematico della domanda di finanziamento si traduce nell'inoltro del codice identificativo.

L'iter procedurale si articola in tre fasi.

3.1 Fase 1 (autenticazione ed acquisizione dell'indirizzo per l' "Accesso allo sportello")

Per l'invio telematico della domanda di finanziamento è stato predisposto un apposito canale di accesso allo sportello informatico.



Al fine di accedere allo sportello informatico, l'utente si collegherà al sito www.inail.it dalle ore 15.00 del 6 giugno 2019, si autenticherà e, tramite il canale SERVIZI ONLINE, richiamerà l'applicazione INCENTIVI ALLE IMPRESE – Bando ISI 2018 presente come voce del menù di sinistra e già utilizzata per la compilazione della domanda.

The screenshot shows the INAIL website portal. At the top left is the INAIL logo (Istituto Nazionale per l'Assicurazione contro le Infortuni sul Lavoro). To the right is a search bar labeled 'Cerca nel portale'. Below the logo is a dark blue navigation bar with the following menu items: ISTITUTO, ATTIVITÀ, ATTI E DOCUMENTI, COMUNICAZIONE, SERVIZI PER TE, and SUPPORTO. On the far right of this bar is the 'ESCI' button. Below the navigation bar is a green banner with the text 'Benvenuto/a ALDO PERIPPI' and a 'My Home' icon. The main content area is divided into two columns. The left column is a vertical navigation menu with the following items: > Agenda Appuntamenti Sedi, > Autoliquidazione, > Certificazione e Verifica, > Co&Si, > Comunicazioni, > Consultazione, > Denunce, > Durc On Line, > Fascicolo Aziende, > Gestione Utente, > Incentivi alle Imprese (highlighted with a red circle), > Bando ISI 2018, > Bando ISI Agricoltura 2016, > Libro Onice, > Modulo PD-DA1, and > pagoPA. The right column is titled 'La mia homepage' and contains a welcome message: 'Benvenuto nella tua homepage Inail da questa pagina potrai accedere alla lista dei servizi a te dedicati tramite "I miei Servizi", consultare i manuali e le Faq, scaricare la modulistica necessaria ed essere sempre aggiornato sulle novità che ti riguardano. Inoltre potrai accedere al tuo profilo personale e gestire i tuoi dati.' Below this message are three links: 'MANUALI OPERATIVI' (with subtext 'Accedi all'elenco dei manuali operativi di supporto all'utilizzo dei servizi online. >'), 'FAQ' (with subtext 'Consulta le domande più frequenti sui servizi online. >'), and 'IL MIO PROFILO' (with subtext 'Visualizza e modifica i tuoi dati personali. >').

Dalla data indicata sarà disponibile la voce di menù "Accesso allo sportello", che funzionerà da canale di accesso allo sportello informatico.

Bando ISI 2018

- > Bando ISI 2018
- > Domande in bozza
- > Domande registrate
- > Accesso allo sportello

 [Consulta la guida](#)
 [Scarica i moduli](#)

INCENTIVI PER LA SICUREZZA



Bando ISI 2018

Gentile utente,
nel ringraziarla fin da ora per la disponibilità dimostrata,
Le ricordiamo che potranno procedere all'invio telematico solo le imprese che
abbiano regolarmente registrato la propria domanda e che siano in possesso di regolare codice identificativo la cui validità è verificabile
tramite l'apposita voce di menu "Domande registrate" riportata nel menu a sinistra della presente pagina e seguendo le istruzioni riportate nel
manuale utente.

Selezionando tale voce di menù, si accede alla pagina contenente l'indirizzo relativo al canale di accesso allo sportello informatico.

Accesso allo sportello

- > Bando ISI 2018
- > Domande in bozza
- > Domande registrate
- > **Accesso allo sportello**

 [Consulta la guida](#)
 [Scarica i moduli](#)

Incentivi per la sicurezza

Link per invio telematico

Regione	Data invio	Orario invio	Accesso allo sportello
TUTTE		dalle alle	http://www.sessioneunica.inail.it

1 L'indirizzo contenuto nella figura soprastante è puramente esemplificativo.

L'indirizzo dovrà essere copiato e conservato a cura dell'utente.


Questo consentirà, il giorno dell'invio, di non dover accedere al portale www.inail.it.

L'utente, pertanto, attraverso il suddetto indirizzo potrà richiamare la pagina prevista per l'accesso allo sportello informatico nei tempi e nelle modalità indicate al successivo punto 3.2 Fase 2.

Al fine di prevenire eventuali problemi nell'imminenza del click day, si consiglia di espletare la fase 1 qualche giorno prima.

3.2 Fase 2 (acquisizione dell'indirizzo di invio)

L'indirizzo acquisito al termine della Fase 1 permetterà di richiamare la pagina di accesso allo sportello informatico. Tale pagina sarà disponibile 1 ora prima dell'inizio della sessione di invio.


ISTITUTO NAZIONALE PER L'ASSICURAZIONE
CONTRO GLI INfortUNI SUL LAVORO

INAIL - AVVISO PUBBLICO ISI 2018

SI RICORDA CHE LA SESSIONE PER L'INVIO TELEMATICO DELLE DOMANDE E' PREVISTA DALLE ORE 15,00 ALLE ORE 15,20 DEL 14 GIUGNO 2019

DALLE ORE 14,55 IN TESTA ALLA PRESENTE PAGINA DI ATTESA COMPARIRA' L'INDIRIZZO DEFINITIVO A CUI GLI UTENTI DOVRANNO COLLEGARSI PER ESEGUIRE L'INVIO DEL CODICE IDENTIFICATIVO IN PROPRIO POSSESSO.

AL TERMINE DELL'INVIO SARA' RILASCIATO UN MESSAGGIO DI PRESA IN CARICO.


COME PREVISTO DALL'ARTICOLO 15 DELL'AVVISO PUBBLICO ISI 2018 GLI ELENCHI PROVVISORI IN ORDINE CRONOLOGICO DI TUTTE DOMANDE INOLTRATE SARANNO PUBBLICATI SUL SITO WWW.INAIL.IT, ENTRO IL 28 GIUGNO 2019 CON EVIDENZA DI QUELLE:

- COLLOCATE IN POSIZIONE UTILE PER L'AMMISSIBILITA' AL FINANZIAMENTO, OVVERO FINO ALLA CAPIENZA DELLA DOTAZIONE FINANZIARIA DI CUI ALL'ARTICOLO 4 DELL'AVVISO PUBBLICO ISI 2018, CHE DOVRANNO ESSERE CONVALIDATE TRAMITE L'INVIO MODULO DI DOMANDA (MODULO A) E DELLA DOCUMENTAZIONE A SUO COMPLETAMENTO DA EFFETTUARSI NEI TEMPI E CON LE MODALITA' INDICATI NEGLI ARTICOLI 18 E 27 DELL'AVVISO MEDESIMO;
- RISULTATE PROVVISORIAMENTE NON AMMISSIBILI PER CARENZA DI FONDI.

Informativa: questa pagina utilizza cookie statistici di terze parti (Google Analytics). I dati raccolti sono anonimizzati e utilizzati solo da INAIL per fare report statistici sull'utilizzo del sito web.

Nei 5 minuti precedenti l'orario stabilito per l'invio sarà visualizzato, in fondo alla pagina, il link con l'indirizzo della pagina per l'invio.

Si ricorda che per visualizzare detto link è necessario aggiornare la pagina.


ISTITUTO NAZIONALE PER L'ASSICURAZIONE
CONTRO GLI INfortUNI SUL LAVORO

INAIL - AVVISO PUBBLICO ISI 2018 - LINK ATTIVO

LINK PER INVIO: <http://XXX.XXX.XXX.XXXXXXXXX>

SI RICORDA CHE LA SESSIONE PER L'INVIO TELEMATICO DELLE DOMANDE E' PREVISTA DALLE ORE 15,00 ALLE ORE 15,20 DEL 14 GIUGNO 2019

IN TESTA ALLA PRESENTE PAGINA SI TROVA L'INDIRIZZO DEFINITIVO A CUI GLI UTENTI DEVONO COLLEGARSI PER ESEGUIRE L'INVIO DEL CODICE IDENTIFICATIVO IN PROPRIO POSSESSO.

AL TERMINE DELL'INVIO SARA' RILASCIATO UN MESSAGGIO DI PRESA IN CARICO.

COME PREVISTO DALL'ARTICOLO 15 DELL'AVVISO PUBBLICO ISI 2018 GLI ELENCHI PROVVISORI IN ORDINE CRONOLOGICO DI TUTTE DOMANDE INOLTRATE SARANNO PUBBLICATI SUL SITO WWW.INAIL.IT, ENTRO IL 28 GIUGNO 2019 CON EVIDENZA DI QUELLE:

- COLLOCATE IN POSIZIONE UTILE PER L'AMMISSIBILITA' AL FINANZIAMENTO, OVVERO FINO ALLA CAPIENZA DELLA DOTAZIONE FINANZIARIA DI CUI ALL'ARTICOLO 4 DELL'AVVISO PUBBLICO ISI 2018, CHE DOVRANNO ESSERE CONVALIDATE TRAMITE L'INVIO MODULO DI DOMANDA (MODULO A) E DELLA DOCUMENTAZIONE A SUO COMPLETAMENTO DA EFFETTUARSI NEI TEMPI E CON LE MODALITA' INDICATI NEGLI ARTICOLI 18 E 27 DELL'AVVISO MEDESIMO;
- RISULTATE PROVVISORIAMENTE NON AMMISSIBILI PER CARENZA DI FONDI.

Informativa: questa pagina utilizza cookie statistici di terze parti (Google Analytics). I dati raccolti sono anonimizzati e utilizzati solo da INAIL per fare report statistici sull'utilizzo del sito web.

2 L'indirizzo contenuto nella figura soprastante è puramente esemplificativo.

Cliccando su tale link l'utente potrà accedere alle operazioni di invio, descritte nella fase 3.

3.3 Fase 3 (invio codice identificativo)

Il link indicato al punto precedente porterà sulla pagina di invio.

All'ora stabilita per l'invio sarà visualizzabile, aggiornando la pagina, il modulo contenente, tra l'altro, il campo di testo dove inserire il codice identificativo di 65 caratteri ottenuto al termine della fase di compilazione della domanda.

Si ricorda che il primo carattere del codice identificativo può essere il segno "+" o il segno "-"; tale carattere è parte integrante del codice identificativo stesso.

L'utente dovrà:

- Inserire il codice identificativo;
- Inserire quanto richiesto negli ulteriori campi presenti nella pagina;
- Cliccare sul tasto "Invia".

Il codice sarà così trasmesso ai sistemi INAIL.

La richiesta di inserire uno o più ulteriori testi è finalizzata ad impedire l'uso di strumenti automatizzati. Si specifica che, al fine di preservare la par condicio tra tutti gli utenti, le risposte ai quesiti saranno di uguale lunghezza e difficoltà.

Al termine dell'operazione di invio correttamente eseguita l'utente visualizzerà un messaggio di presa in carico.

Il tempo di arrivo sarà rilevato sui sistemi utilizzati da INAIL.

Con successiva comunicazione sul sito www.inail.it sarà data notizia della pubblicazione degli elenchi cronologici regionali.

4. Avvertenza

Poiché tutte le pagine Web sono di tipo statico, è necessario aggiornarle per visualizzare il link descritto in fase 2, il campo per il codice identificativo ed il bottone della fase 3.

Si ricorda che L'Istituto metterà a disposizione una pagina web raggiungibile al seguente indirizzo

<http://demoisi.inail.it/visualizzatore.html> finalizzata all'adeguamento del proprio browser alle proprie esigenze di visualizzazione.

5. Comportamento degli utenti

Si rappresenta che:

- Al fine di prevenire sovraccarichi, non è ammesso divulgare gli indirizzi acquisiti durante la fase 1: in tal modo essi saranno conosciuti ed utilizzati solo dagli aventi diritto.
- Non è consentito utilizzare strumenti automatici di invio.
- In caso di invii multipli farà fede l'orario di arrivo del primo codice identificativo; i successivi invii oltreché inutili sono controproducenti ai fini del regolare svolgimento della procedura.
- È inutile ripetere l'invio se il sistema ha già risposto con il messaggio di presa in carico: i successivi invii saranno bloccati.

Si ricorda che qualsiasi azione atta a violare i sistemi informatici, nonché ad interrompere il servizio, costituisce illecito penalmente perseguibile.