

A TUTTE LE AZIENDE ASSOCIATE  
Verona, 5 ottobre 2022

Prot. n. 139/22 – AC/sb  
Circ. n. 139/AG/8 - 22

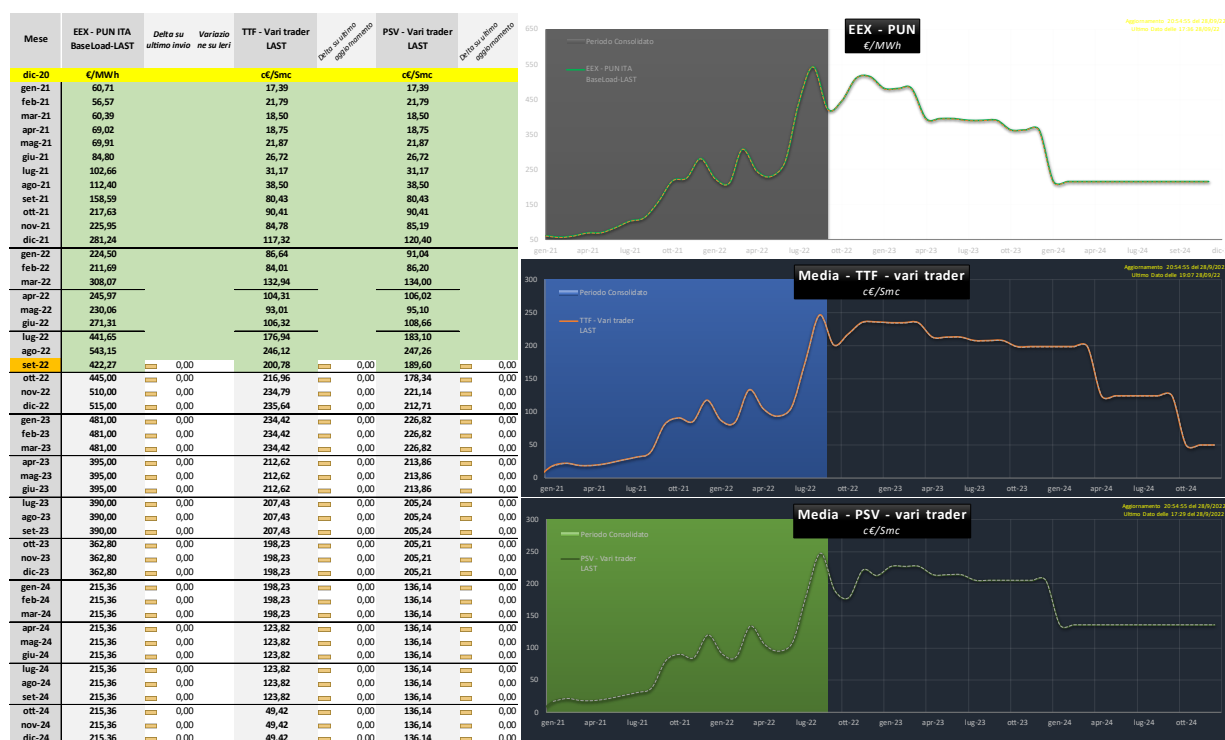
Oggetto: **Servizio Forecasting e Budget**

In seguito al webinar organizzato dall'Associazione il 28 settembre u.s., è emersa la necessità per gli Associati di avere, in maniera dettagliata e personalizzata, tutte le informazioni relative al Mercato dell'energia in tempo quasi reale, in modo da poter ottimizzare al meglio la propria attività aziendale.

Il servizio in oggetto, erogato dallo Studio De Martin che segue i Gruppi d'acquisto dell'Associazione, consiste nell'invio al cliente di informazioni tarate sul proprio profilo di consumo e sull'andamento dei prezzi passati e futuri per permettere di anticipare l'andamento dei mercati.

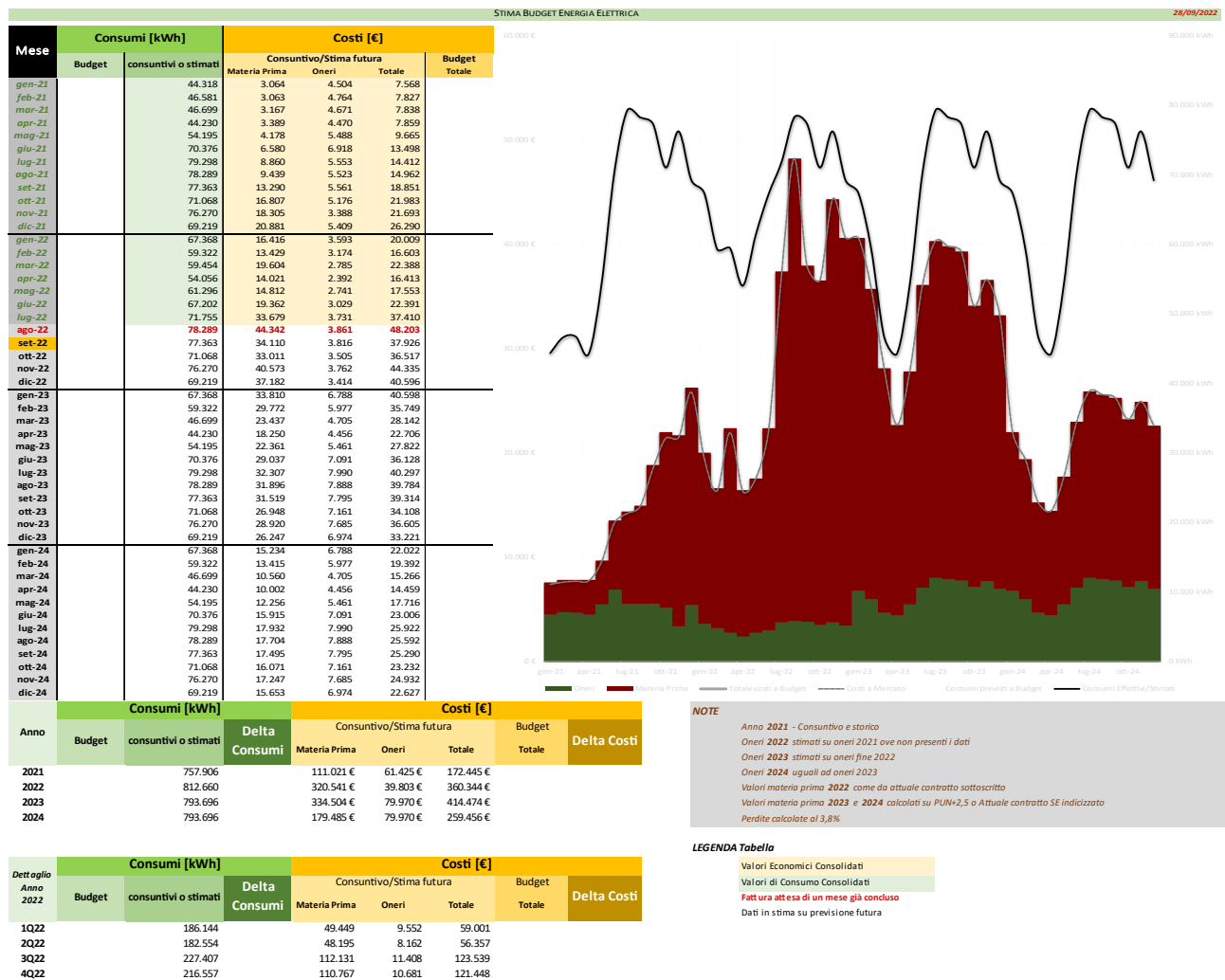
**Tramite questo servizio è possibile seguire giornalmente le variazioni dei prezzi dell'Energia elettrica (PUN ITA) e del gas naturale (TTF e PSV) al fine di stimare i costi dei due anni futuri a confronto con l'anno passato e l'anno in corso.**

Qui sotto un esempio dell'invio giornaliero dei prezzi di riferimento.



Settimanalmente viene poi inviato un documento profilato sul cliente che tiene conto dei consumi passati (in funzione della fatturazione effettiva) e dei consumi futuri (calcolati con il cliente o dalle fatture passate).

Qui di seguito l'esempio della comunicazione per l'Energia elettrica



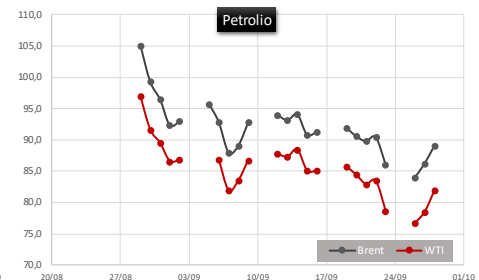
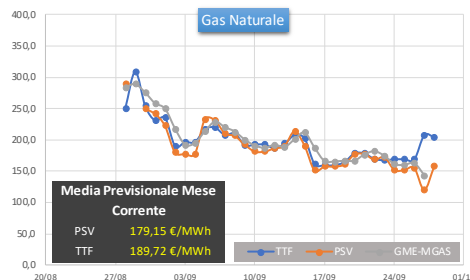
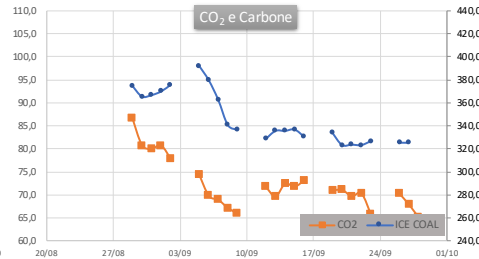
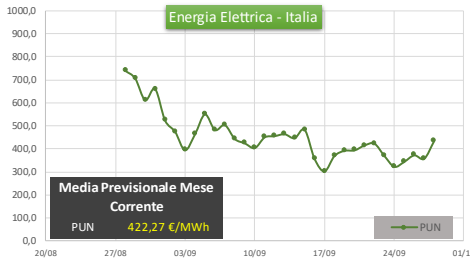
Quotazioni del 28.09.2022 valide per giovedì 29.09.2022

Prodotto	Valore	Variazione D/D	note
PSV	158,50 €/MWh	↑ 37,50	Metano Italia
TTF	204,90 €/MWh	↓ -2,90	Metano Olanda
PUN	436,07 €/MWh	↑ 76,74	EE Italia
CO <sub>2</sub>	65,22 €/Ton	↓ -2,74	CO <sub>2</sub>
ICE COAL			Carbone EU
Brent	89,16 \$/bbl	↑ 2,89	Petrolio UK
WTI	81,93 \$/bbl	↑ 3,43	Petrolio USA
EURUSD	0,9738	↑ 0,01	Cambio EUR/USD

Aggiornamento del 28.09 delle 20:54

Ore di Picco Capacity Market	
	1 2 3 4 5 6 7 8 9 10 11 12 13 14 15 16 17 18 19 20 21 22 23 24
gio 29/09	
ven 30/09	
sab 01/10	
dom 02/10	
lun 03/10	

Nota bene Nel grafico PSV e TTF sono presenti anche i dati WE (Week-End) per colmare le lacune dei giorni in cui il DA (Day-Ahead) non viene trattato.



Questo documento contiene anche l'indicazione delle ore del capacity market (alto a destra) dei 5 giorni successivi al fine di avvisare quando è opportuno pianificare, se possibile, azioni di manutenzione o riduzione dei consumi al fine di non incorrere in ulteriori aggravii di costo.

**Per gli Associati il costo di questo servizio è di 55 euro/mese per ragione sociale a partire da gennaio 2023 dal momento che i restanti mesi del 2022 verranno dati gratuitamente a tutti quelli che decideranno di aderire da qui a fine anno.**

**Qualora venissero aggiunti dalla CEL Consulenze ulteriori servizi questi non avranno un costo aggiuntivo ma saranno offerti assieme a questa consulenza.**

Ulteriori consulenze richieste dal cliente verranno valutate di volta in volta.

Le aziende interessate a questo servizio di consulenza possono rimandare la presente circolare controfirmata e timbrata all'Ufficio Affari Generali ([a.cappuccilli@apiverona.net](mailto:a.cappuccilli@apiverona.net)).

Distinti saluti.

Il Direttore  
Lorenzo Bossi